

## Kahve Sistemi PrecisionBrew Serisi, Isıtmalı, Termoslu Filtre Kahve Makinesi, Tekli

SIRA # \_\_\_\_\_

MODEL # \_\_\_\_\_

ADI # \_\_\_\_\_

SIS # \_\_\_\_\_

AIA # \_\_\_\_\_



600673 (EPBC1W2)

PrecisionBrew Serisi, ısıtmalı, sıcak su musluklu, termoslu filtre kahve makinesi, tekli - termos ayrıca sipariş edilmelidir.

### Ana Özellikler

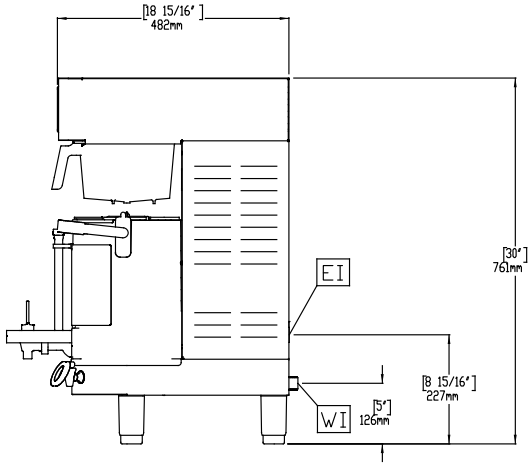
- Termos yerinde değilken sensör demlemeyi önler.
- Makine, demleme sepetinin takılı olup olmadığını algılar.
- PrecisionBrew™ Teknolojisi ile dijital olarak kontrol edilir.
- Sezgisel, simgeye dayalı dokunmatik ekranlı dijital arayüz, demleme ve operasyonu basitleştirir ve kolaylaştırır.
- PrecisionBrew™ için yeniden tasarlanan modern tasarım: tekli ve çiftli cam görünüşlü modeller 5,7 L sıcak Termos(lar)®'a dönüşür.

### Opsiyonel Aksesuarlar

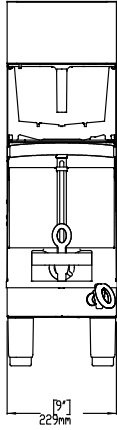
- EWS15 termos ile kullanılan sıcak tutucu stand PNC 600680
- 5.7 lt sıcak tutucu PNC 600682
- Filtre kağıdı, 35.5x15.2 cm (kutu başına 500 adet) PNC 870024
- Plastik, kahve demleme filtresi PNC 870040

Onay: \_\_\_\_\_

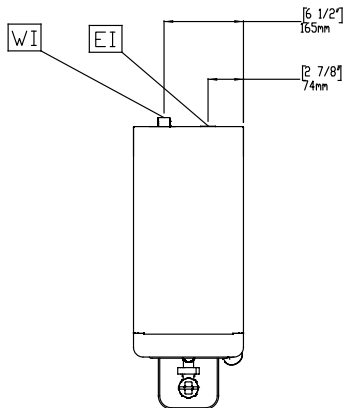
Yan



Ön



Üst

**Elektrik:****Voltaj:**

600673 (EPBC1W2)

230 V/1N ph/50/60 Hz

**Elektrik gücü max:**

2.8 kW

**Temel bilgiler:****Dış boyutlar, Genişlik:** 232 mm**Dış boyutlar, Derinlik:** 486 mm**Dış boyutlar, Yükseklik:** 852 mm**Net ağırlık:** 20 kg**Ambalajlı ağırlık:** 23 kg**Ambalaj yüksekliği:** 784 mm**Ambalaj genişliği:** 359 mm**Ambalaj derinliği:** 654 mm**Ambalajlı hacim:** 0.18 m<sup>3</sup>